

Start en gæsteladning

På ladekortet kan man, hvis man trykker på sigtekortet, finde sin egen lokation.



Gør man det når man står i nærheden af den lader man ønsker at starte, vil den zoome ind som vist herunder:



Vælg nu den lader som du ønsker at lade fra. Information omkring adresse, pris, type osv vil komme fre:



Nord

Ledig



2.75 kr
per kWh

11 kW
Power

Type 2
Konnektor

Åbningstider

Døgnåbent

Adresse

Vestergade Røde-Kro, Rødekro

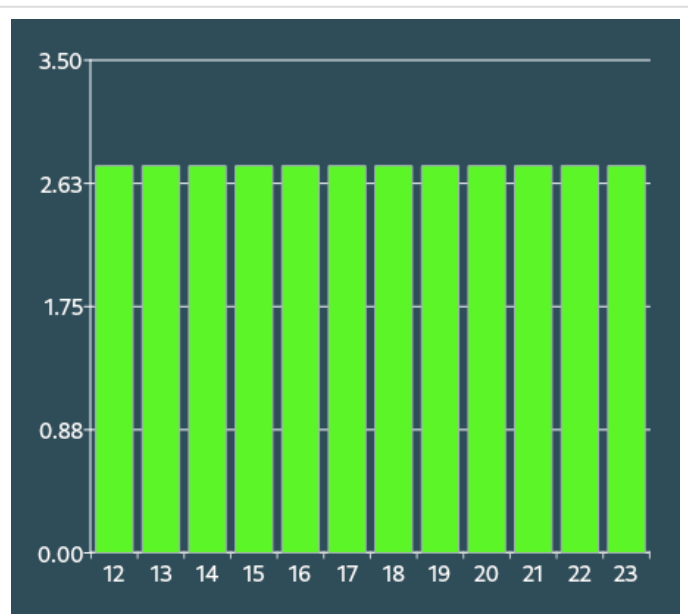
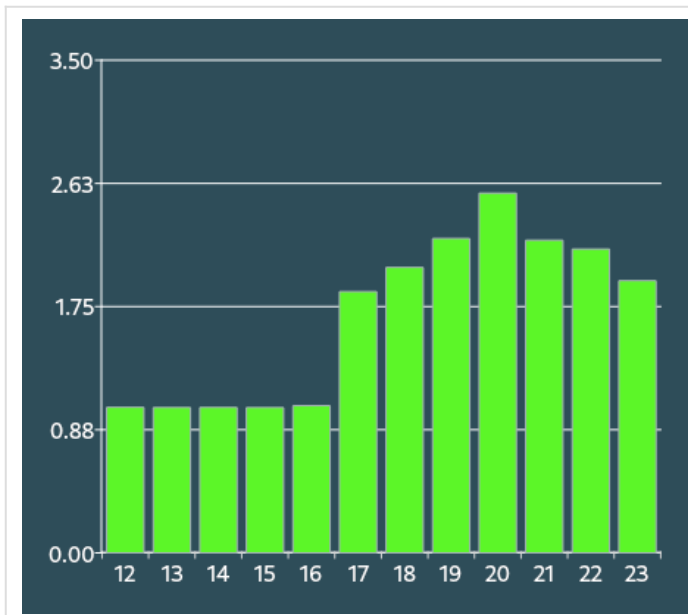
RESERVER

Nogle ladere kører med variabel pris, og andre med fast. Uanset kan prisen altid ses fremad hvis man trykker på pris



2.75 kr
per kWh

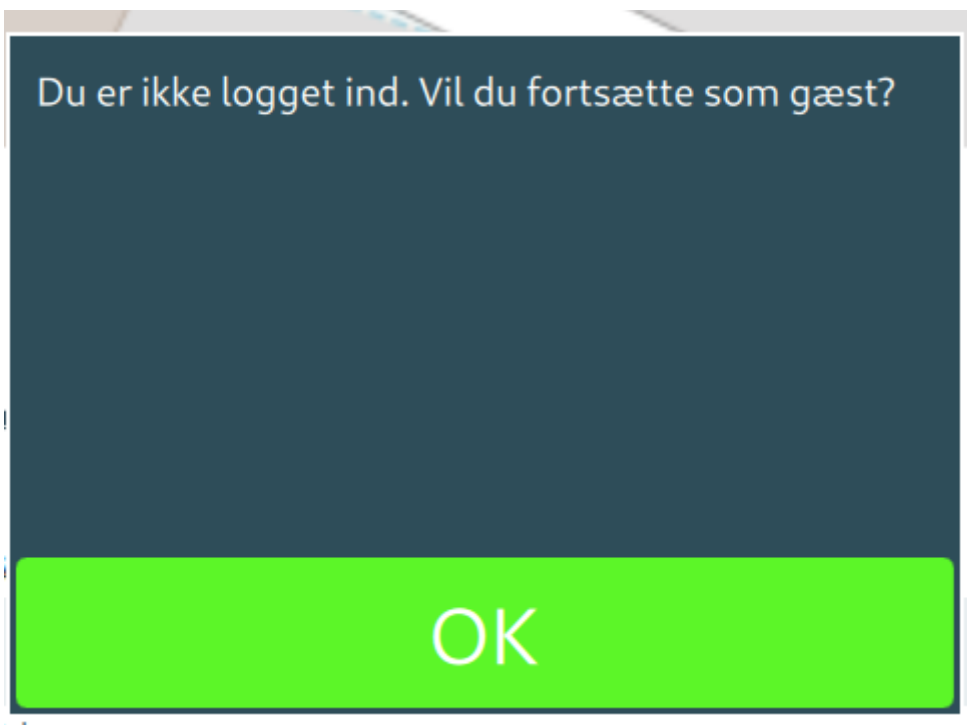
- som eksempel:



Hvis man ønsker det, kan man lade som gæst uden at registrere sig. Dette gøres ved at trykke på knappen "RESERVER":



Er man ikke logget ind, kan man vælge at fortsætte anonymt - dvs uden at registrere sig i app'en. App'en vil spørge om det er det du ønsker:



Derefter, om du er gæst eller ej, vil systemet tjekke om der er et betalingskort tilknyttet, og er der ikke vil man blive bedt om at indtaste sine informationer:

12.55



OPDATER KORT

Ladeklubben ApS

Kortnummer

Udløbsdato

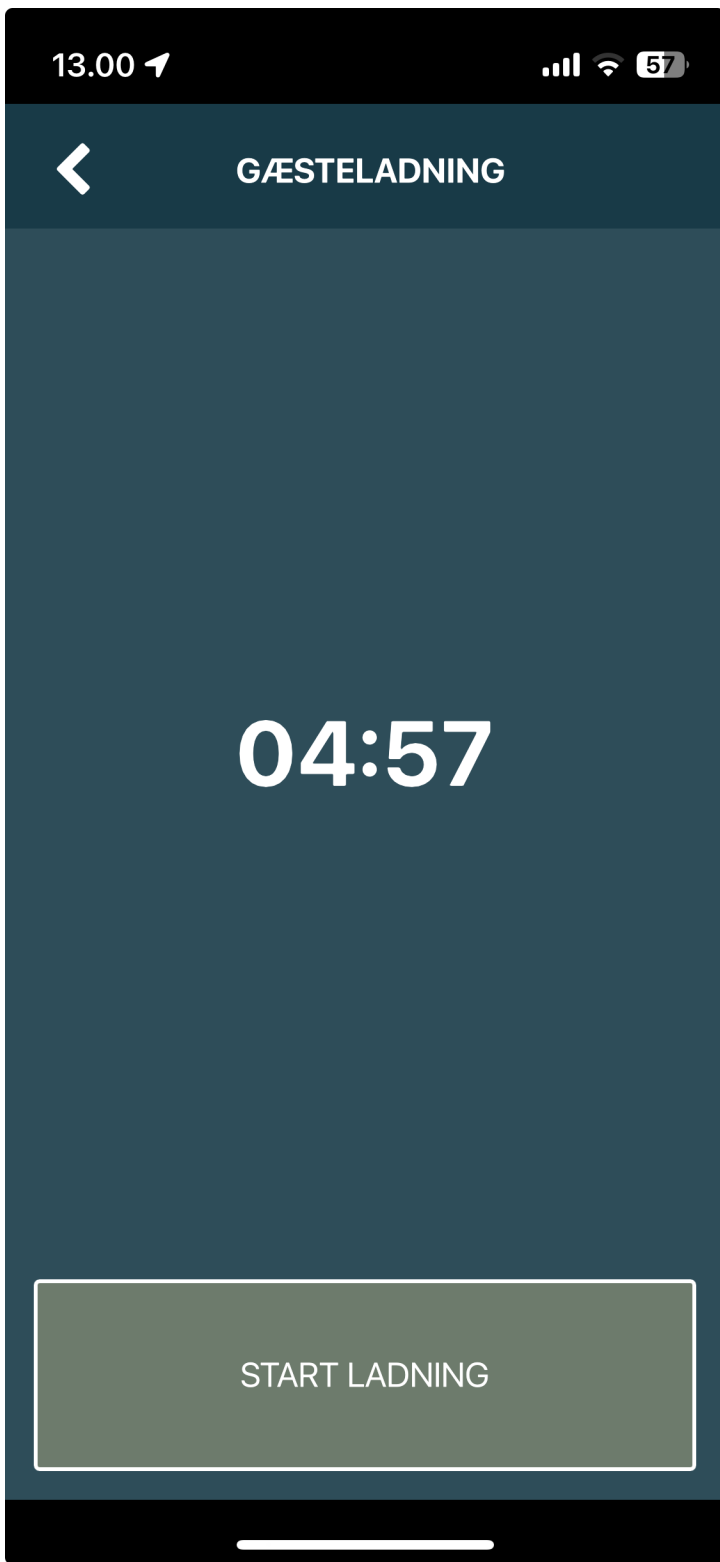
CVC

Tilmeld abonnement

Betalingen gennemføres af Scanpay ApS i samarbejde med Clearhaus A/S.

Man vil blive bedt om at godkende med mit-id.

Derefter vil man blive ført ind til reservationssiden:



Nu er det tid til at sætte bilen til laderen.

Når bilen er sat til kan man starte ladningen ved at trykke på knappen "START LADNING".

Systemet vil reservere et beløb på 200kr fra din konto - mest for at sikre at kortet virker. Først når ladningen er færdig, vil det reelle beløb bliver trukket.

Når en ladning er startet vil du blive ført til en side hvorfra du kan følge din ladesession:

13.02

56



GÆSTELADNING

Forløbet tid:

05:31:48

Forbrug:

11.18 kWh 11.18 kW

Pris:

0.00 DKK

(0.00Kr/kWh) Estimeret

Ordre: 1422

Station ID: LKHL6PH60Z0P
(Nr. 3)

Ejer: Maacks Aps

Adresse: Tinggårdvej 7
6400 Sønderborg

Startet: 18/06/2025 07.30

STOP LADNING

Bemærk. I dette tilfælde er ladningen foretaget et sted hvor prisen ikke afregnes med det samme, hvorfor prisen viser 0kr. Normalt vil der blive vist en reel pris, og som er prisen som vil blive afregnet.

Går man ud af billedet, kan man altid finde den lader man bruger ved at trykke på ikonet:



og derefter knappen:

OPLADER

Revision #3

Created 18 June 2025 12:41:32 by Admin

Updated 18 June 2025 13:12:31 by Admin